



WMBE

BENNA FALCIANTE



La **benna falciante WMBE** è utile per lo **sfalcio d'erba, di canneti o ambienti simili, lungo i fiumi e i canali o i corsi d'acqua in genere.**

Questa attrezzatura è particolarmente indicata per i consorzi di bonifica, che necessitano di effettuare una costante pulizia e risanamento da erba, arbusti e canne, che crescono lungo le sponde dei fossati e dei canali. Questa operazione è utile per garantire il corretto flusso delle acque irrigue.

Il sistema di taglio anteriore e la griglia a maglia larga la rendono ottimale per iniziare la falciatura in immersione d'acqua, raccogliendo contemporaneamente all'interno della benna, l'erba e i canneti tagliati.


Il suo funzionamento è caratterizzato dalla **trasmissione centrale a ingranaggi in bagno d'olio**, azionato da un motore orbitale affidabile ed efficiente, completamente protetto dal telaio.



- Disponibili in 5 modelli per escavatori da 3 a 30 ton
- Denti lama rinforzati
- Sistema di recupero giochi sulla barra falciante
- Estremamente robusta, costruita con acciai alto resistenti e antiusura
- Bassa potenza idraulica di funzionamento

Optional:

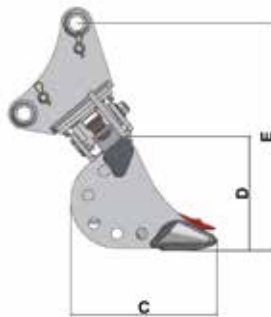
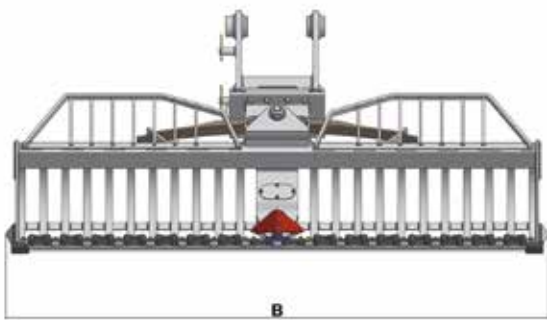
- Kit griglie aumento volume
- Flangia a slitta per recupero ingombri e disassamento braccio su escavatore gommato
- Kit basculante con molla a balestra



WMBE 2000
WMBE 2500
WMBE 3000




WMBE 1300
WMBE 1600




OPTIONAL



KIT GRIGLIE
AUMENTO VOLUME



FLANGIA A SLITTA CON
RECUPERO INGOMBRI
E DISASSAMENTO
BRACCIO SU
ESCAVATORE GOMMATO



KIT BASCULANTE CON
MOLLA BALESTRA



MODELLO		WMBE1300	WMBE1600	WMBE2000	WMBE2500	WMBE3000
Escavatore	ton	3 - 5	5 - 12	12 - 25	12 - 30	12 - 30
Peso attrezzatura base	kg	190	200	270	345	400
B	mm	1300*	1600*	2000	2500	3000
C	mm	700	700	700	700	700
D	mm	550	650	650	650	650
Portata Olio	l/min	40 - 60	40 - 60	40 - 60	40 - 60	40 - 60
Pressione di lavoro	bar	120 - 140	120 - 140	120 - 140	120 - 140	120 - 140

OPTIONAL

- Kit Griglie aumento volume**

Peso	kg	10	15	17	20	25
------	----	----	----	----	----	----

- Flangia a slitta per recupero ingombri e disassamento braccio su escavatore gommato**

Peso	kg	50	50	50	50	50
------	----	----	----	----	----	----

- Kit Basculante con molla balestra**

Peso	kg	90	90	90	90	90
------	----	----	----	----	----	----

* Il fondo è ricavato da lamiera calandrata





#FollowTheFox



WREKO
ADVANCED SOLUTION TOOLS

 **WREKO s.r.l.**
Via Rovigo, 21
35042 Este (PD)

 +39 0429 176 07 94 

 info@wreko.com

www.wreko.com